

Участие в олимпиаде

Районный этап ВсОШ в Санкт-Петербурге пройдет с использованием информационно-коммуникационных технологий на специализированной Платформе. Для участия подготовлена пошаговая инструкция, которая поможет авторизоваться на Платформе, участвовать в Олимпиаде и посмотреть результаты.

Гарантируем хорошую работу Платформы с устройств с ОС: Windows 7, Windows 8, Mac OS, Linux и браузерами: Apple Safari 10 или выше, Mozilla Firefox 9 или выше, Google Chrome 58 или выше.

Шаг 1. Зарегистрироваться на платформе

Важно! Участники районного этапа ВсОШ в Санкт-Петербурге регистрируются на платформе по ссылке-приглашению от районного координатора.



Районный координатор направит ссылки для регистрации в школу: получите ссылку в своей школе для прохождения регистрации на платформе.

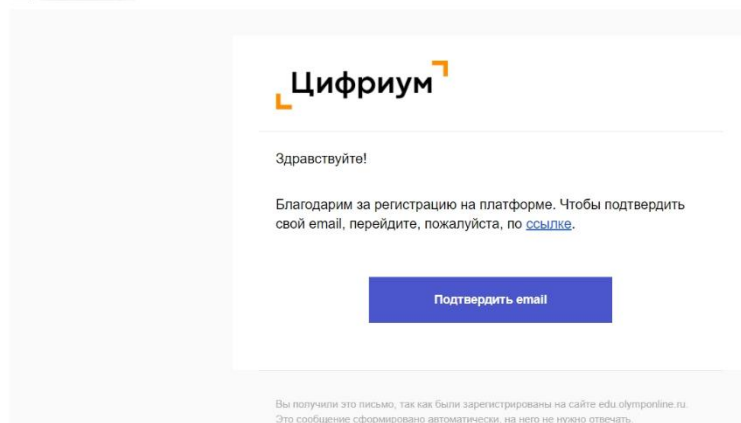
Как пройти регистрацию по ссылке:

1. Перейдите по ссылке с кодом приглашения.
2. Пример, как будет выглядеть ссылка – <https://edu.olymponline.ru/invite/XXXXXX>.
3. Заполните форму регистрации, все поля обязательны для заполнения.
4. Убедитесь, что email введен верно.
5. Примите условия обработки персональных данных.
6. *Если вам нет 18 лет, для заполнения и подтверждения формы регистрации нужно позвать родителя.*

7. Нажмите на кнопку **«Зарегистрироваться»**.
8. На указанную почту придет письмо с подтверждением регистрации (проверьте все папки своего почтового ящика, включая папку “Спам”). Перейдите по ссылке из письма, чтобы подтвердить эл. почту.

Добро пожаловать на платформу! [Входящие x](#)

noreply@olymponline.ru
кому: 



9. После регистрации вы будете автоматически авторизованы на платформе.

Возможные ошибки при регистрации:

1. Ошибка приглашения

Для регистрации необходимо выйти из текущего аккаунта через кнопку "Сменить аккаунт".

Данная ошибка означает, что у вас уже есть аккаунт на сайте и в него выполнен вход.

Варианты решения ошибки:

– Использовать другую почту или ту же почту, но с приставкой +1 (письма будут доставлены на почту без приставки). Например: у вас была почта test@mail.ru, на которую уже был зарегистрирован аккаунт. Запишите её как test+1@mail.ru и тогда регистрация пройдет.

– Написать в службу поддержки (иконка с человечком в правом нижнем углу). Коллеги обязательно помогут вам!



Ошибка приглашения

Вы в активной сессии. Для регистрации нового пользователя необходимо выйти из текущего аккаунта

Нажмите «На главную» чтобы вернуться, или «Сменить аккаунт» для изменения учетной записи пользователя.

[На главную страницу](#)

[Сменить аккаунт](#)

2. Ошибка в форме регистрации «Уже существует»

Данная ошибка означает, что у вас уже есть аккаунт на сайте и он зарегистрирован на почту, которую вы пытаетесь использовать для регистрации.

Варианты решения ошибки:

- Использовать другую почту или ту же почту, но с приставкой +1 (письма будут доставлены на почту без приставки)
- Написать в службу поддержки (иконка с человечком в правом нижнем углу). Коллеги обязательно помогут вам!

← Назад

Цифриум

Регистрация учетной записи

Для регистрации нам понадобятся
дополнительные данные.

Школа
МБОУ «Авангардская СОШ №7», п. Авангард

Класс
9 класс

Фамилия
Калугин

Имя
Виктор

Отчество (при наличии)
Викторович

Email
xaton59510@hidelux.com
Уже существует

Установите пароль
••••••••

Повторите пароль
••••••••

Нажимая кнопку "Зарегистрироваться", я принимаю условия [согласия на обработку персональных данных](#) и соглашаюсь с [политикой обработки персональных данных](#)

Зарегистрироваться

Сохраните страницу Платформы в браузере для быстрого доступа к олимпиаде. В дальнейшем для перехода на Платформу используйте ссылку: <https://edu.olymponline.ru/dashboard>.

Чтобы авторизоваться на платформе после регистрации:

1. Перейдите по ссылке – <https://edu.olymponline.ru/user/login>
2. Введите email и пароль, которые указывали при регистрации.
3. Нажмите на кнопку «Войти».

Если забыли пароль, восстановите его с помощью инструкции: https://edu.olymponline.ru/authorization/forgot_pass.

Шаг 2. Подготовиться к олимпиаде

Ознакомьтесь с расписанием проведения олимпиады на Платформе по каждому предмету: <https://edu.olymponline.ru/spb/uchastie/schedule>

Рекомендуем пройти тренировку, чтобы посмотреть: типы заданий, как отвечать и редактировать ответы. Войдите в свой личный кабинет на платформе и перейдите на тренировочную олимпиаду по ссылке: <https://edu.olymponline.ru/catalog/trainings>

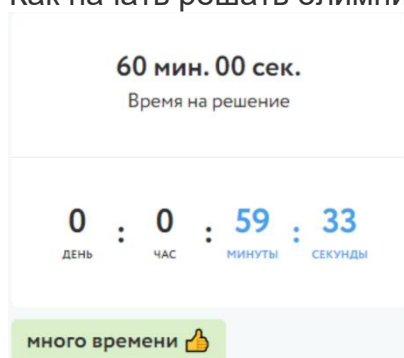
Шаг 3. Записаться на олимпиаду

Обратите внимание: карточка олимпиады появится у вас в личном кабинете только после того, как районный координатор **выдаст к ней доступ**.

Самостоятельно записаться на олимпиаду нельзя.

Шаг 4. Участвовать в олимпиаде

Как начать решать олимпиаду: <https://edu.olymponline.ru/spb/uchastie/start>



В левом верхнем углу находится таймер обратного отсчета, который показывает оставшееся время на решение заданий. В зависимости от предмета и номера класса, вам будет дано разное время на решение олимпиады.

- Нажмите **«Далее»** после внесения ответа в задание или для пропуска задания и перехода к следующему.
- Обращайте внимание на то, в каком формате нужно вводить ответ (число, буква, предложение и тд.)
- Если вы решили всю олимпиаду и после изменили ответ в задании, нажмите **«Сохранить»** для того, чтобы ответ сохранился.
- Если вы уже нажали на кнопку **«Завершить»** **вы можете изменить ответы, пока время на таймере обратного отсчета не истекло**
- После того, как вы дадите ответы на все вопросы, вы попадёте на страницу **«Финал»**.
- Нажмите **«Завершить»** для завершения олимпиады, или нажмите на номер задания, чтобы вернуться к его решению.

1 **Финал**

Поздравляем!

Нажмите кнопку «Завершить» или вернитесь к любому заданию, чтобы проверить или изменить свой ответ.

Завершить

- Если время на таймере истекло, и вы НЕ успели нажать «Далее» или «Сохранить», в этом случае ответ НЕ будет принят Платформой.
- Для редактирования ответов по решенным предметам, заходим в раздел «Личный кабинет», нажимаем на карточку олимпиады, затем «Продолжить олимпиаду».

ОБОЗНАЧЕНИЯ ЗАДАНИЙ



— текущее задание.



— текущее задание, в котором ранее были даны ответы не на все вопросы.



— задания, в которых даны ответы на все вопросы.



— задания, в которых даны ответы НЕ на все вопросы.



— пропущенные задания. В этих заданиях вы не нажали «Далее», а переход между ними выполнен при нажатии на номер задания.



Если есть вопросы, вы можете задать их в чате на Платформе. Команда поддержки отвечает ежедневно с 10:00 до 20:00 по московскому времени.

Шаг 5. Посмотреть результаты

Как посмотреть баллы и критерии

оценки: <https://edu.olymponline.ru/spb/uchastie/points>

Видеоразбор заданий будет размещен не позднее дня размещения
предварительных результатов по

ссылке: https://olymp.academtalant.ru/vseros_district_razbor

После проведения рейтингования в карточке олимпиады вы увидите свой статус:
победитель, призер или участник.

Как узнать свой статус: <https://edu.olymponline.ru/spb/uchastie/status>